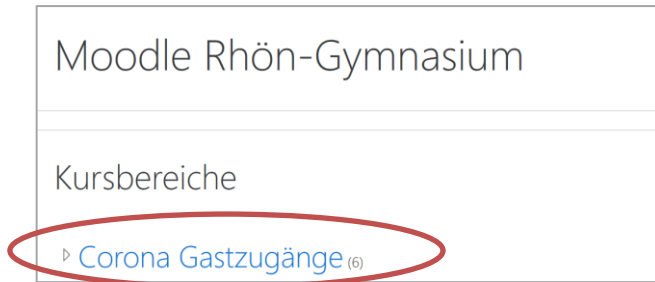
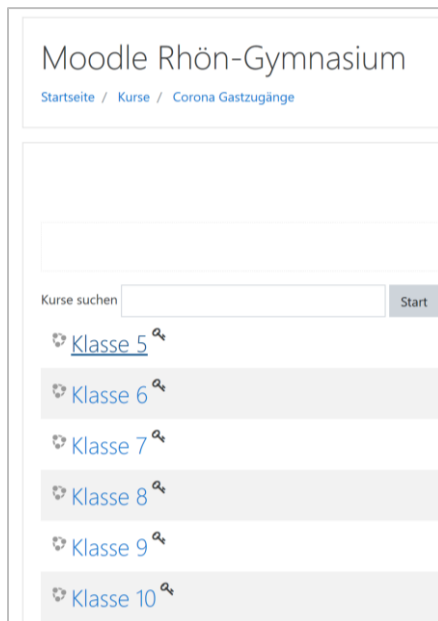


Anleitung Moodle Gastzüge Rhön-Gymnasium

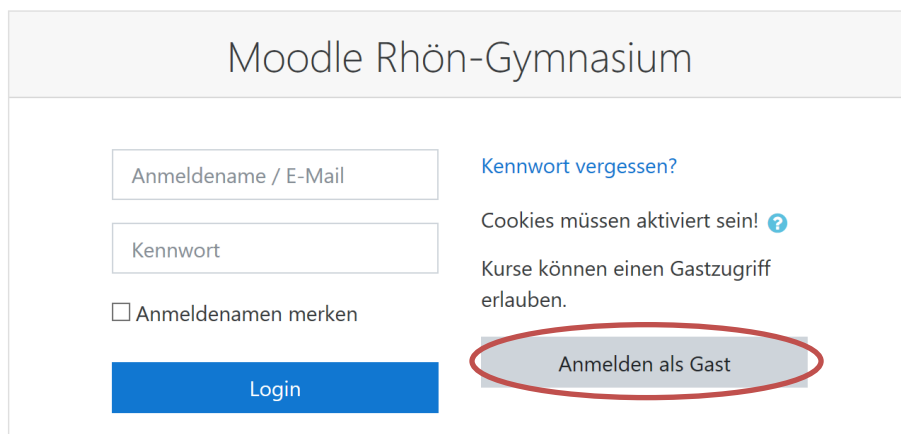
1. Gehe auf www.moodle-rhoengym.de
2. Klicke auf Corona Gastzüge



3. Wähle die Klassenstufe.



4. Klicke auf „Anmelden als Gast“, gib den Gastschlüssel (Passwort) ein und klicke auf Speichern. Anschließend hast du Zugriff auf die zur Verfügung gestellten Dateien.



Bei Problemen E-Mail an s.genessler@rhoengym.de